

県内就職と地域活動に関する 意識調査アンケート

県内就職と地域活動に関する意識調査アンケートについて

I 調査概要

1 三重県及び県内の高等教育機関で構成する「高等教育コンソーシアムみえ」では、学生の県内定着に向けた取り組みを進めている。本アンケートでは、学生の県内定着に向けた具体策を検討する基本資料とするため、学生の就職、インターンシップ、地域活動に関する意識や活動状況を把握することを目的として、調査した。

2 調査の対象

三重県内13高等教育機関の各学生

4年制大学…3年生（6年制は5年生）、高等専門学校…4年生、短期大学…1年生

3 調査方法 悉皆調査

4 調査期間 平成28年9月1日～平成28年10月30日

5 調査主体 高等教育コンソーシアムみえ

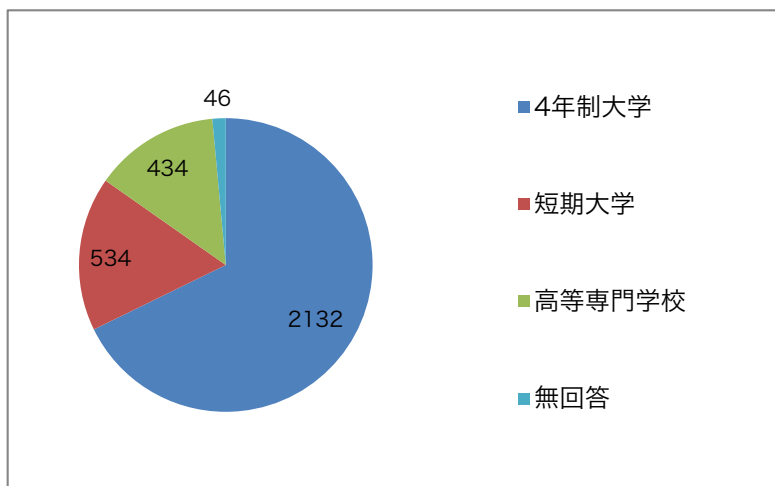
- 6 調査項目
- 就職に関する意識調査
 - インターンシップに関する調査
 - 学生の地域活動に関する意識調査

7 標本数 4,362 回収数 3,146 回収率 約72.1%

1.所属している高等教育機関について教えてください。

選択肢	回答数	
4年制大学	2132	67.77%
短期大学	534	16.97%
高等専門学校	434	13.80%
無回答	46	1.46%
合計	3146	100.00%

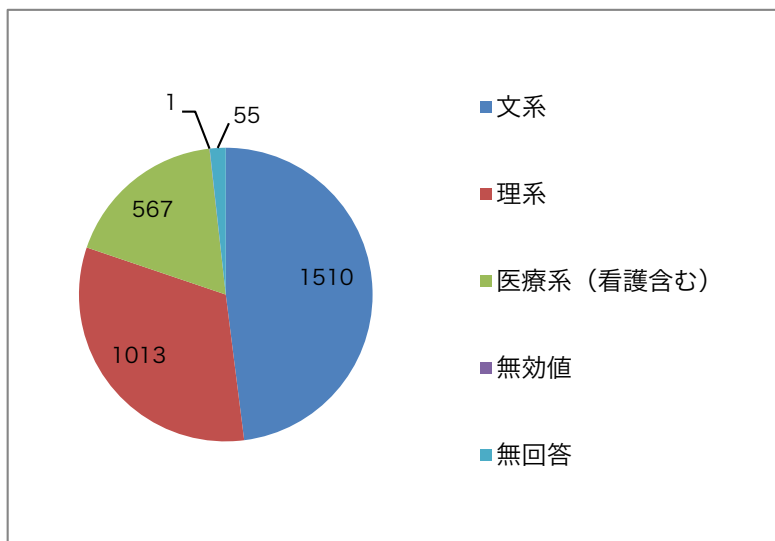
単一回答



2.学んでいる分野を教えてください。

選択肢	回答数	
文系	1510	48.00%
理系	1013	32.20%
医療系（看護含む）	567	18.02%
無効値	1	0.03%
無回答	55	1.75%
合計	3146	100.00%

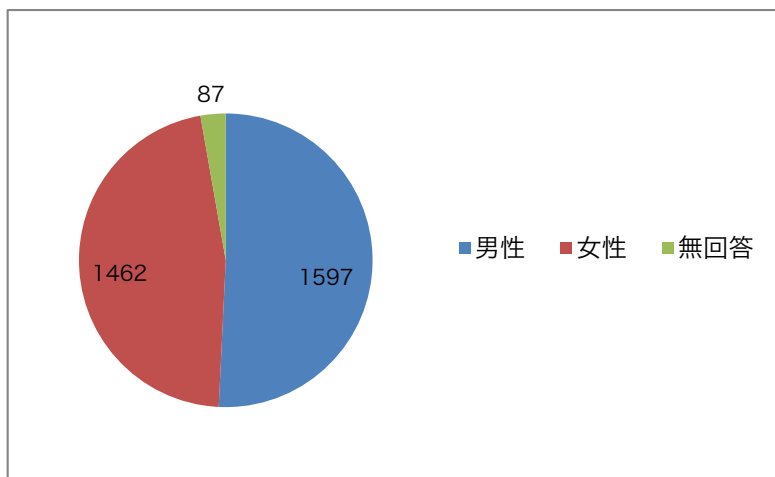
単一回答



3.性別を教えてください。

選択肢	回答数	
男性	1597	50.76%
女性	1462	46.47%
無回答	87	2.77%
合計	3146	100.00%

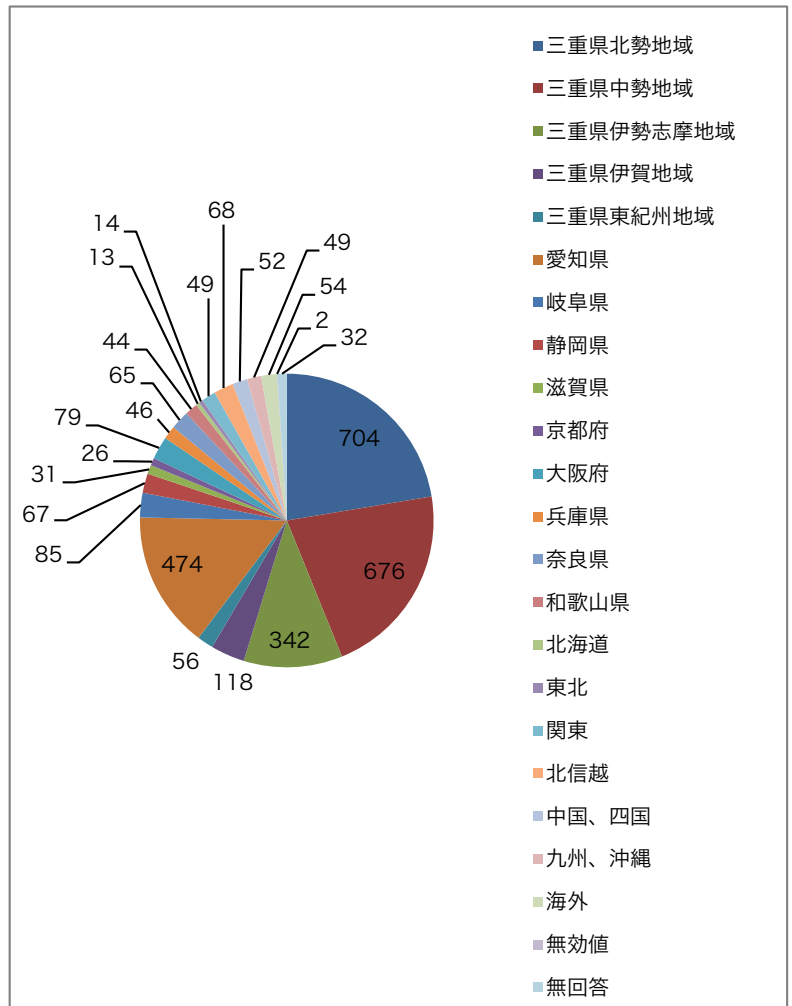
単一回答



4.出身はどちらですか。

選択肢	回答数	
三重県北勢地域	704	22.38%
三重県中勢地域	676	21.49%
三重県伊勢志摩地域	342	10.87%
三重県伊賀地域	118	3.75%
三重県東紀州地域	56	1.78%
愛知県	474	15.07%
岐阜県	85	2.70%
静岡県	67	2.13%
滋賀県	31	0.99%
京都府	26	0.83%
大阪府	79	2.51%
兵庫県	46	1.46%
奈良県	65	2.07%
和歌山県	44	1.40%
北海道	13	0.41%
東北	14	0.45%
関東	49	1.56%
北信越	68	2.16%
中国、四国	52	1.65%
九州、沖縄	49	1.56%
海外	54	1.72%
無効値	2	0.06%
無回答	32	1.02%
合計	3146	100.00%

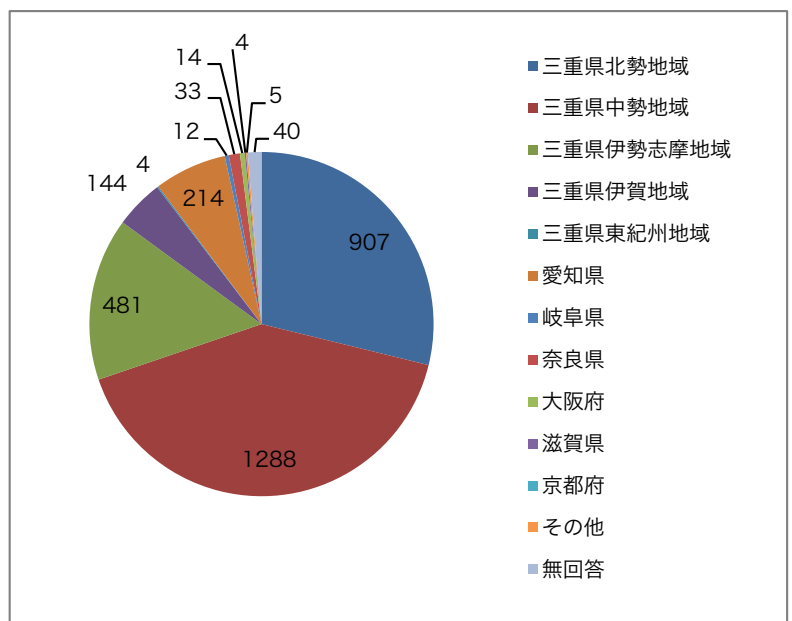
単一回答



5.現在の住まいのある地域はどちらですか。

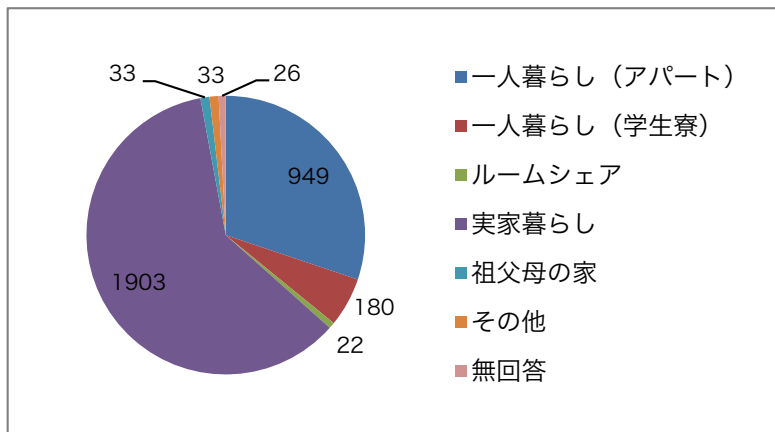
選択肢	回答数	
三重県北勢地域	907	28.83%
三重県中勢地域	1288	40.94%
三重県伊勢志摩地域	481	15.29%
三重県伊賀地域	144	4.58%
三重県東紀州地域	4	0.13%
愛知県	214	6.80%
岐阜県	12	0.38%
奈良県	33	1.05%
大阪府	14	0.45%
滋賀県	4	0.13%
京都府	0	0.00%
その他	5	0.16%
無回答	40	1.27%
合計	3146	100.00%

単一回答



6.現在どのように暮らしていますか。

選択肢	回答数	
一人暮らし（アパート）	949	30.17%
一人暮らし（学生寮）	180	5.72%
ルームシェア	22	0.70%
実家暮らし	1903	60.49%
祖父母の家	33	1.05%
その他	33	1.05%
無回答	26	0.83%
合計	3146	100.00%



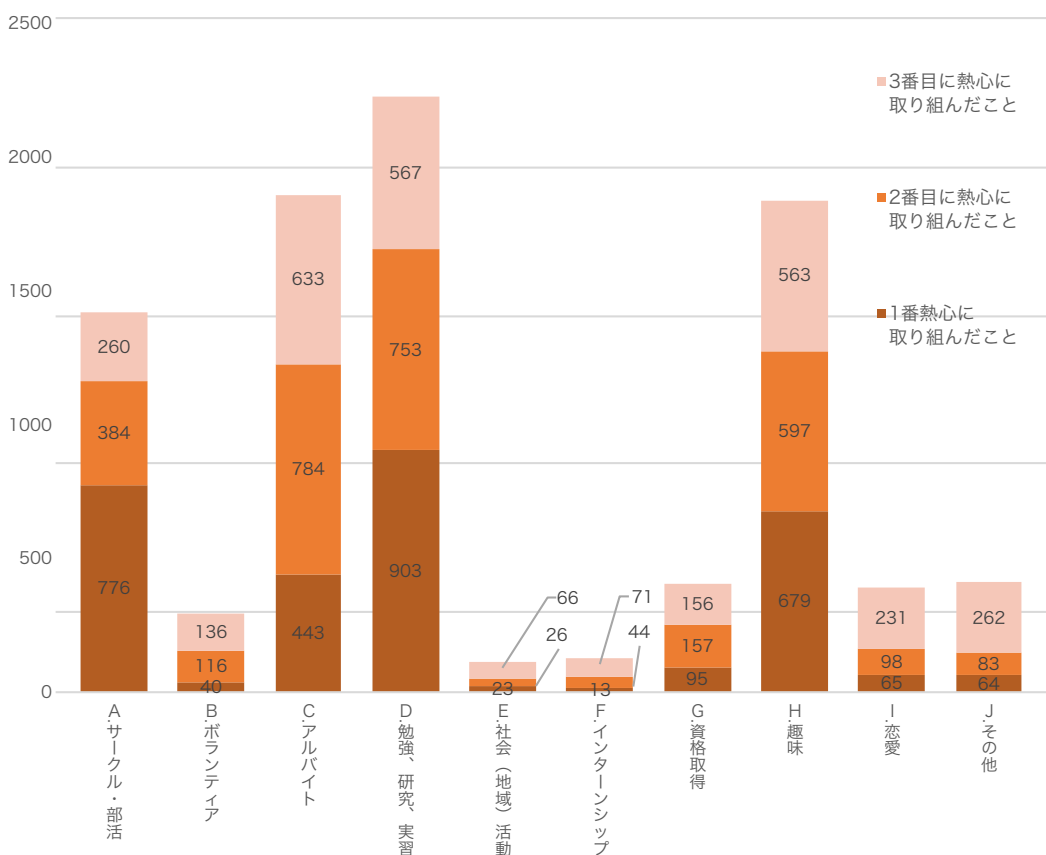
単一回答

7.在学中に熱心に取り組んでいること（夢中になったこと）は何ですか

選択肢	1番熱心に 取り組んだこと	2番目に熱心に 取り組んだこと	3番目に熱心に 取り組んだこと
A.サークル・部活	776	384	260
B.ボランティア	40	116	136
C.アルバイト	443	784	633
D.勉強、研究、実習	903	753	567
E.社会（地域）活動	23	26	66
F.インターンシップ	13	44	71
G.資格取得	95	157	156
H.趣味	679	597	563
I.恋愛	65	98	231
J.その他	64	83	262
合計	3101	3042	2945

順に3つまで任意で回答

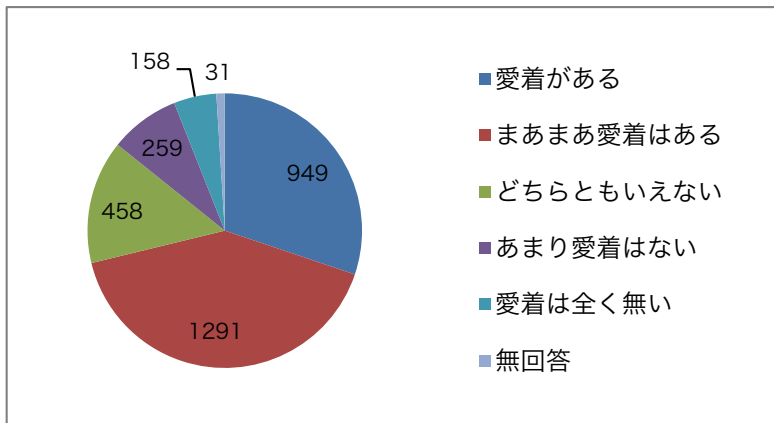
無回答を除く



8.三重県に愛着はありますか。

選択肢	回答数	
愛着がある	949	30.17%
まあまあ愛着はある	1291	41.04%
どちらともいえない	458	14.56%
あまり愛着はない	259	8.23%
愛着は全く無い	158	5.02%
無回答	31	0.99%
合計	3146	100.00%

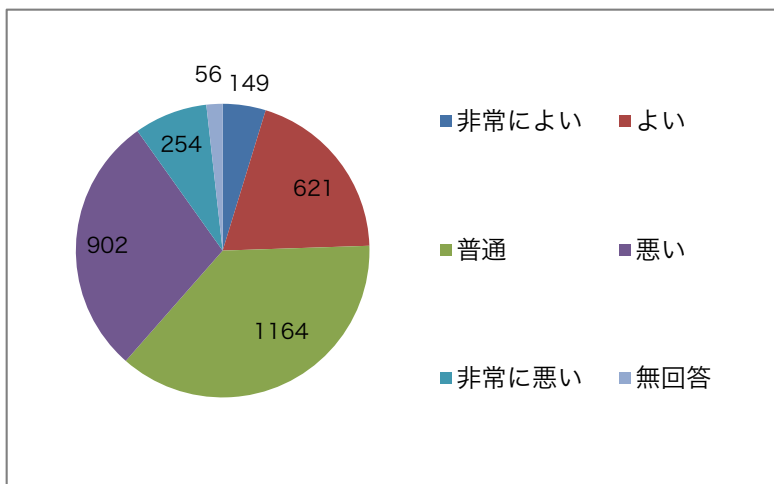
単一回答



9.三重県のそれぞれの項目に対する印象について1つ選択してください。/交通面

選択肢	回答数	
非常によい	149	4.74%
よい	621	19.74%
普通	1164	37.00%
悪い	902	28.67%
非常に悪い	254	8.07%
無回答	56	1.78%
合計	3146	100.00%

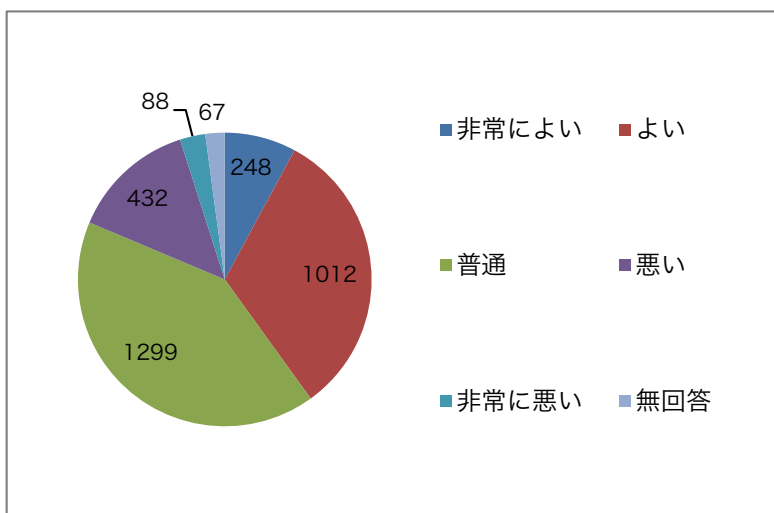
単一回答



9.三重県のそれぞれの項目に対する印象について1つ選択してください。/住環境

選択肢	回答数	
非常によい	248	7.88%
よい	1012	32.17%
普通	1299	41.29%
悪い	432	13.73%
非常に悪い	88	2.80%
無回答	67	2.13%
合計	3146	100.00%

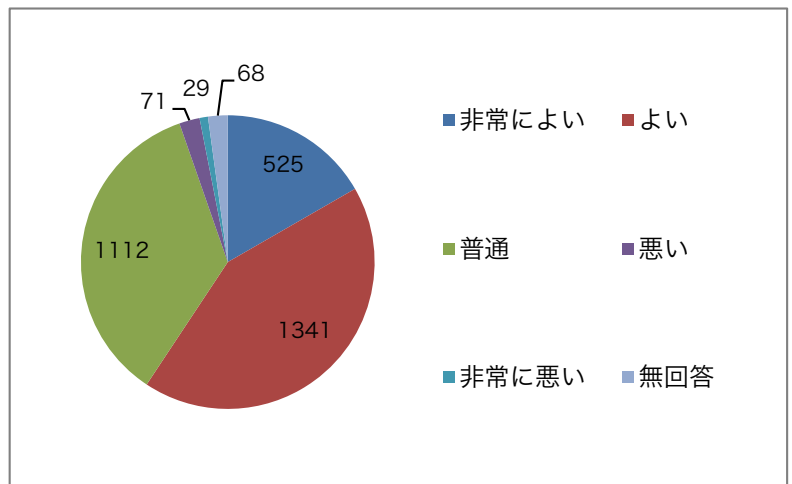
単一回答



9.三重県のそれぞれの項目に対する印象について1つ選択してください。/人間関係

選択肢	回答数	割合
非常によい	525	16.69%
よい	1341	42.63%
普通	1112	35.35%
悪い	71	2.26%
非常に悪い	29	0.92%
無回答	68	2.16%
合計	3146	100.00%

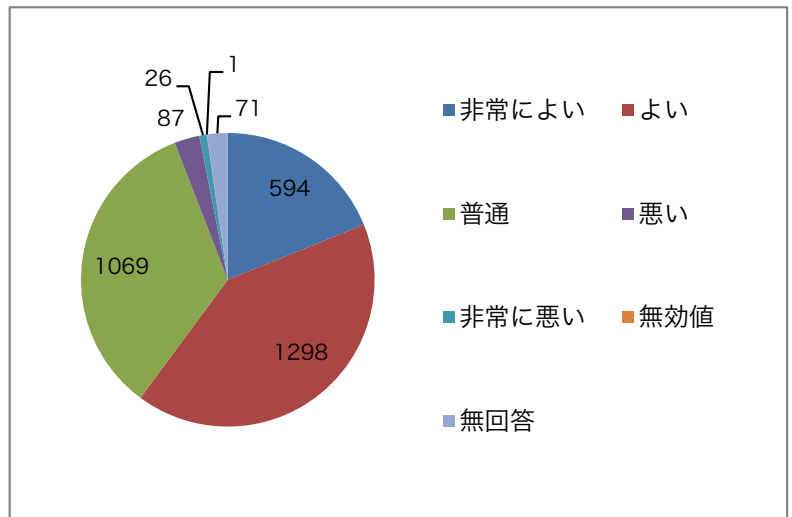
単一回答



9.三重県のそれぞれの項目に対する印象について1つ選択してください。/食文化

選択肢	回答数	割合
非常によい	594	18.88%
よい	1298	41.26%
普通	1069	33.98%
悪い	87	2.77%
非常に悪い	26	0.83%
無効値	1	0.03%
無回答	71	2.26%
合計	3146	100.00%

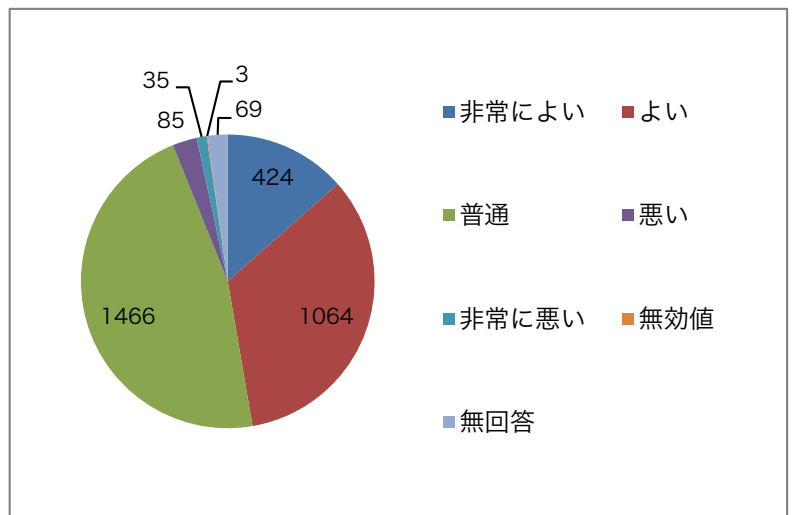
単一回答



9.三重県のそれぞれの項目に対する印象について1つ選択してください。/伝統文化

選択肢	回答数	割合
非常によい	424	13.48%
よい	1064	33.82%
普通	1466	46.60%
悪い	85	2.70%
非常に悪い	35	1.11%
無効値	3	0.10%
無回答	69	2.19%
合計	3146	100.00%

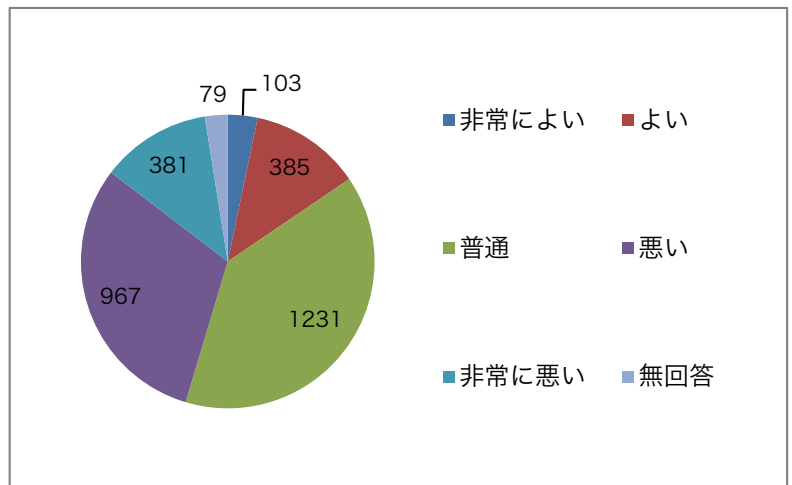
単一回答



9.三重県のそれぞれの項目に対する印象について1つ選択してください。/都会的な施設やイベントなどの充実度

選択肢	回答数	
非常によい	103	3.27%
よい	385	12.24%
普通	1231	39.13%
悪い	967	30.74%
非常に悪い	381	12.11%
無回答	79	2.51%
合計	3146	100.00%

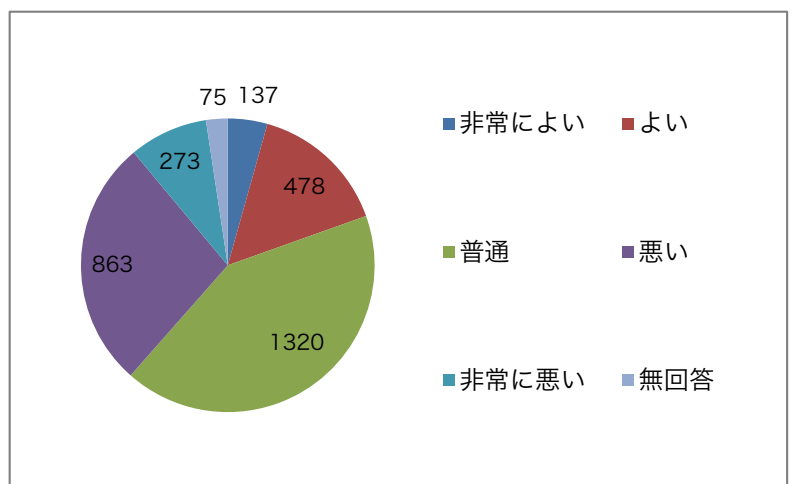
単一回答



9.三重県のそれぞれの項目に対する印象について1つ選択してください。/ホビー・レジャー

選択肢	回答数	
非常によい	137	4.35%
よい	478	15.19%
普通	1320	41.96%
悪い	863	27.43%
非常に悪い	273	8.68%
無回答	75	2.38%
合計	3146	100.00%

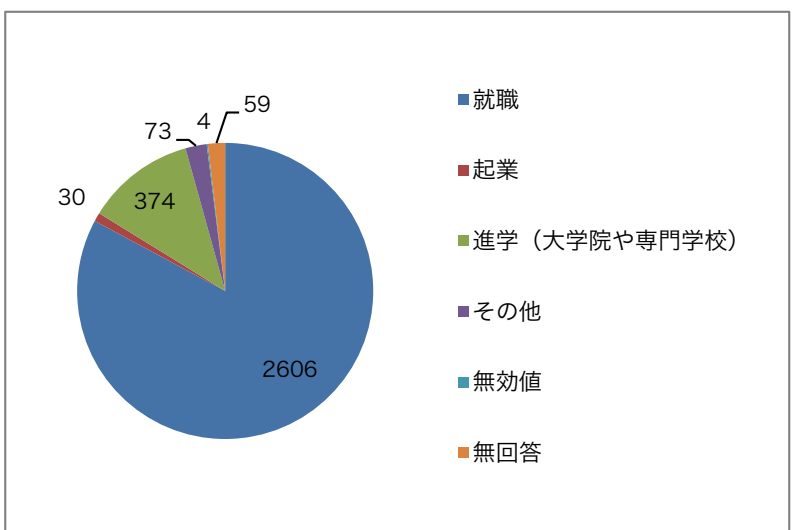
単一回答



10.現在の卒業後の進路希望を教えてください。

選択肢	回答数	
就職	2606	82.84%
起業	30	0.95%
進学（大学院や専門学校）	374	11.89%
その他	73	2.32%
無効値	4	0.13%
無回答	59	1.88%
合計	3146	100.00%

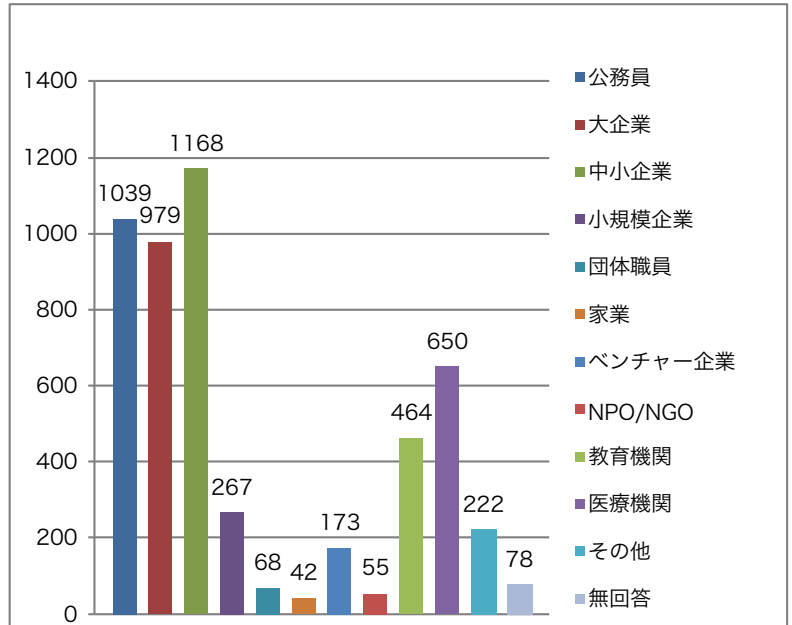
単一回答



11. 就職の選択肢として検討しているものを教えてください。

選択肢	回答数	割合
公務員	1039	33.03%
大企業	979	31.12%
中小企業	1168	37.13%
小規模企業	267	8.49%
団体職員	68	2.16%
家業	42	1.34%
ベンチャー企業	173	5.50%
NPO/NGO	55	1.75%
教育機関	464	14.75%
医療機関	650	20.66%
その他	222	7.06%
無回答	78	2.48%
回答者数	3146	

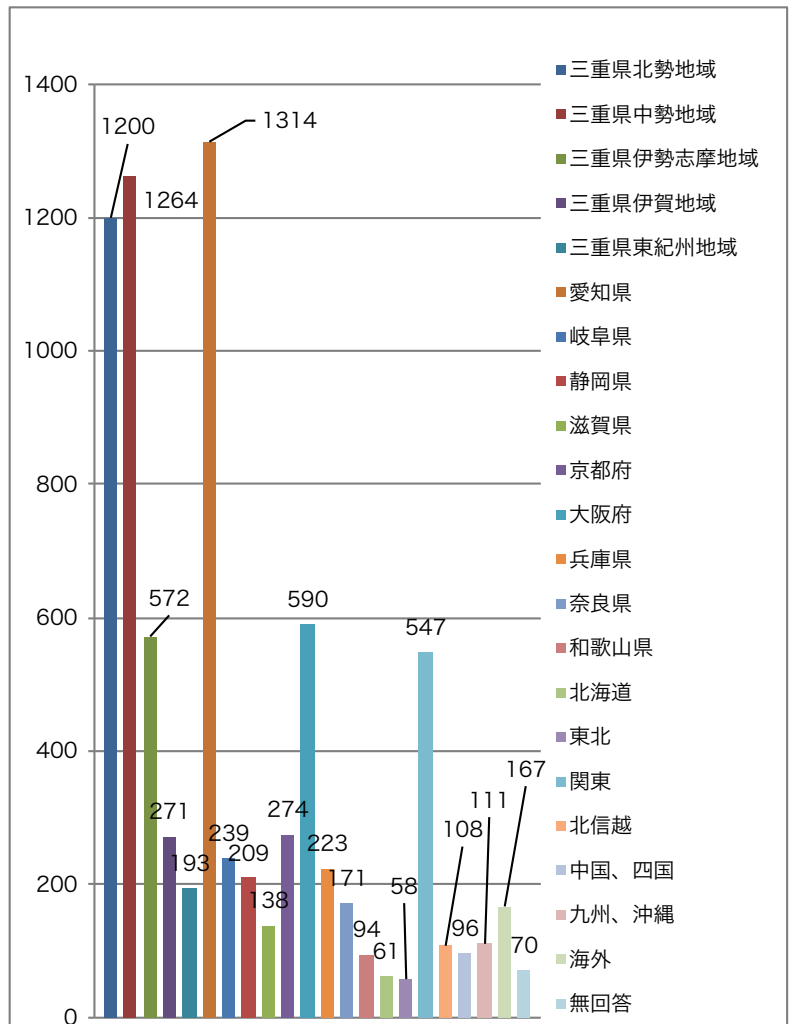
複数回答



12. 将来就職する際、どちらの地域で就職を希望しますか。

選択肢	回答数	割合
三重県北勢地域	1200	38.14%
三重県中勢地域	1264	40.18%
三重県伊勢志摩地域	572	18.18%
三重県伊賀地域	271	8.61%
三重県東紀州地域	193	6.13%
愛知県	1314	41.77%
岐阜県	239	7.60%
静岡県	209	6.64%
滋賀県	138	4.39%
京都府	274	8.71%
大阪府	590	18.75%
兵庫県	223	7.09%
奈良県	171	5.44%
和歌山県	94	2.99%
北海道	61	1.94%
東北	58	1.84%
関東	547	17.39%
北信越	108	3.43%
中国、四国	96	3.05%
九州、沖縄	111	3.53%
海外	167	5.31%
無回答	70	2.23%
回答者数	3146	

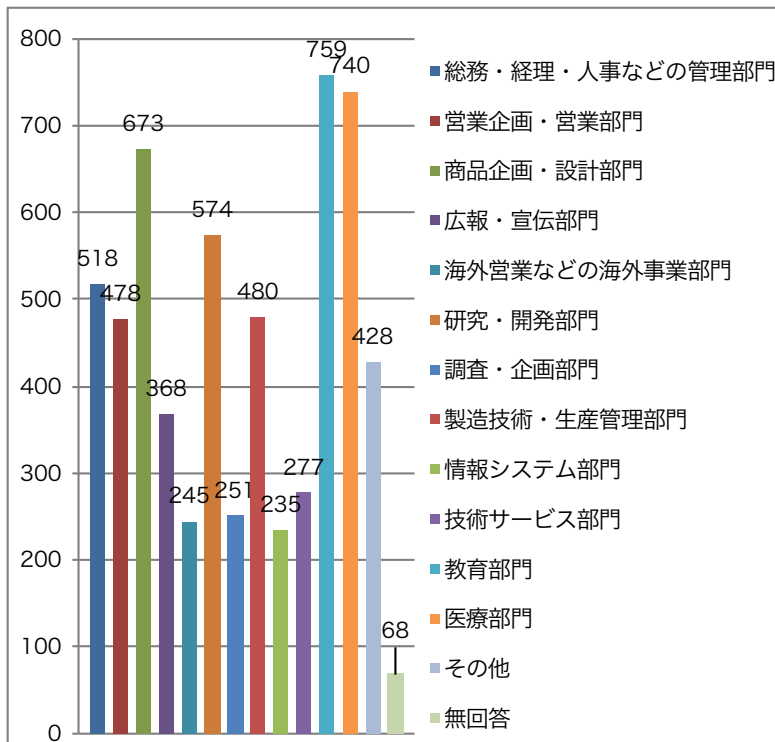
複数回答



13.関心のある職種を教えてください。

選択肢	回答数	
総務・経理・人事などの管理部門	518	16.47%
営業企画・営業部門	478	15.19%
商品企画・設計部門	673	21.39%
広報・宣伝部門	368	11.70%
海外営業などの海外事業部門	245	7.79%
研究・開発部門	574	18.25%
調査・企画部門	251	7.98%
製造技術・生産管理部門	480	15.26%
情報システム部門	235	7.47%
技術サービス部門	277	8.80%
教育部門	759	24.13%
医療部門	740	23.52%
その他	428	13.60%
無回答	68	2.16%
回答者数	3146	

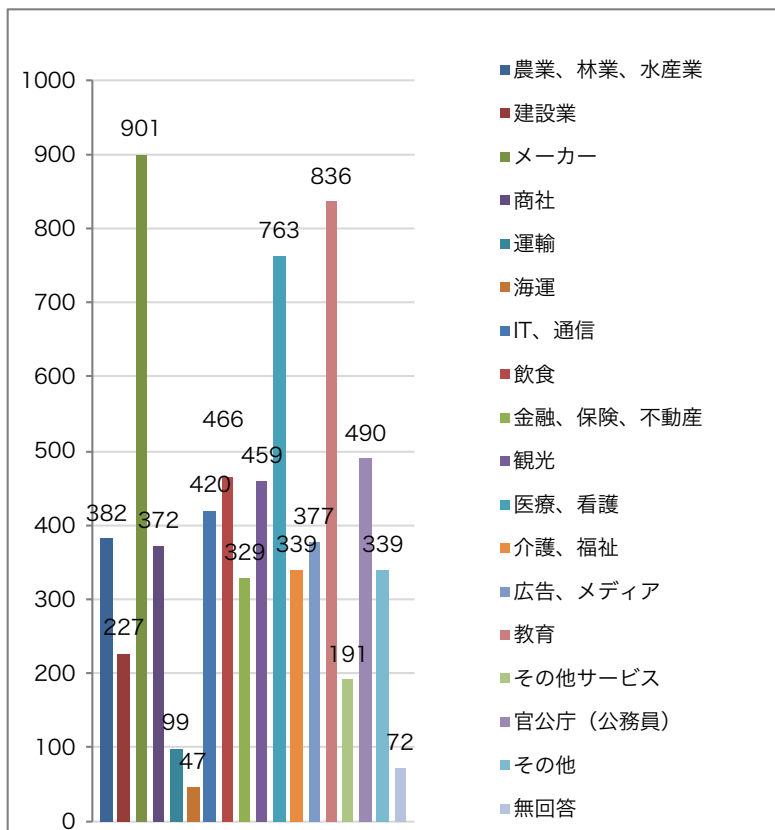
複数回答



14.関心のある業種を教えてください。

選択肢	回答数	
農業、林業、水産業	382	12.14%
建設業	227	7.22%
メーカー	901	28.64%
商社	372	11.82%
運輸	99	3.15%
海運	47	1.49%
IT、通信	420	13.35%
飲食	466	14.81%
金融、保険、不動産	329	10.46%
観光	459	14.59%
医療、看護	763	24.25%
介護、福祉	339	10.78%
広告、メディア	377	11.98%
教育	836	26.57%
その他サービス	191	6.07%
官公庁（公務員）	490	15.58%
その他	339	10.78%
無回答	72	2.29%
回答者数	3146	

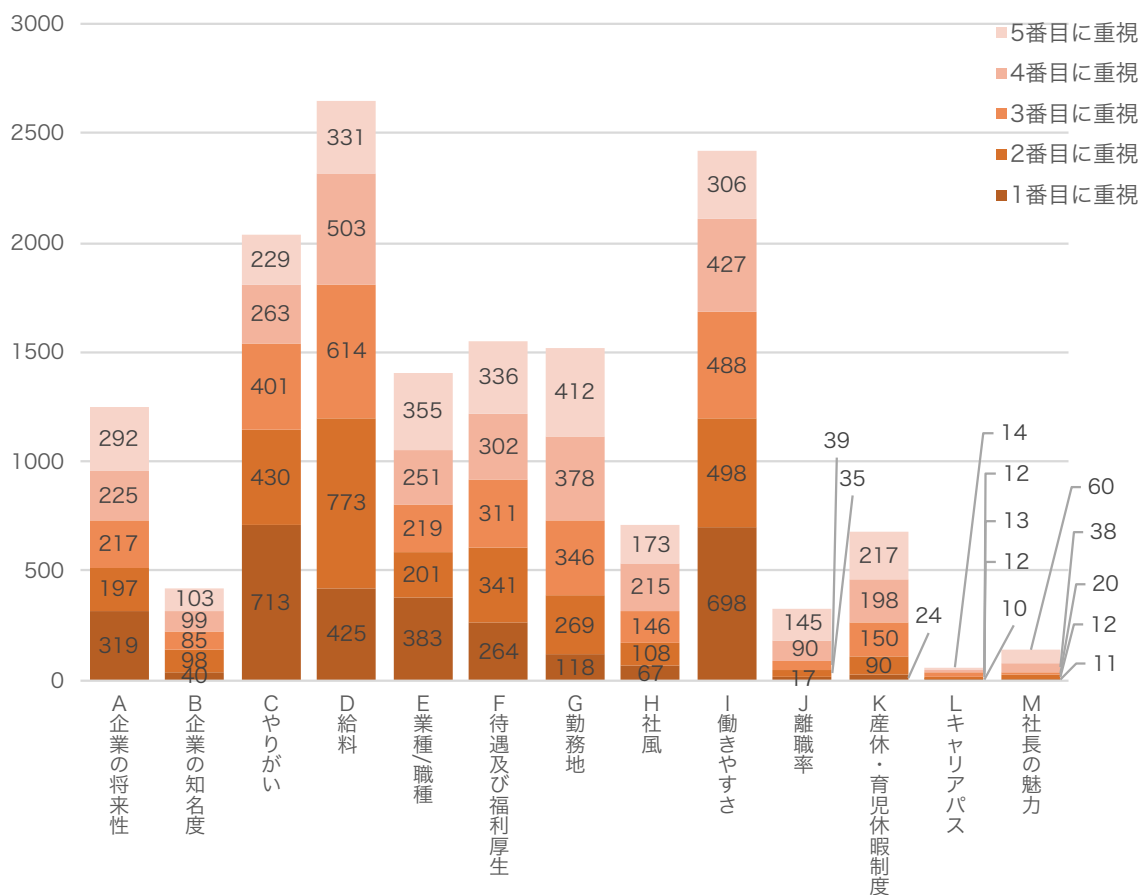
複数回答



15.就職において重要視する項目は何ですか。

選択肢	1番目に重視	2番目に重視	3番目に重視	4番目に重視	5番目に重視
A企業の将来性	319	197	217	225	292
B企業の知名度	40	98	85	99	103
Cやりがい	713	430	401	263	229
D給料	425	773	614	503	331
E業種/職種	383	201	219	251	355
F待遇及び福利厚生	264	341	311	302	336
G勤務地	118	269	346	378	412
H社風	67	108	146	215	173
I働きやすさ	698	498	488	427	306
J離職率	17	35	39	90	145
K産休・育児休暇制度	24	90	150	198	217
Lキャリアパス	10	12	13	12	14
M社長の魅力	11	12	20	38	60
合計	3089	3064	3049	3001	2973

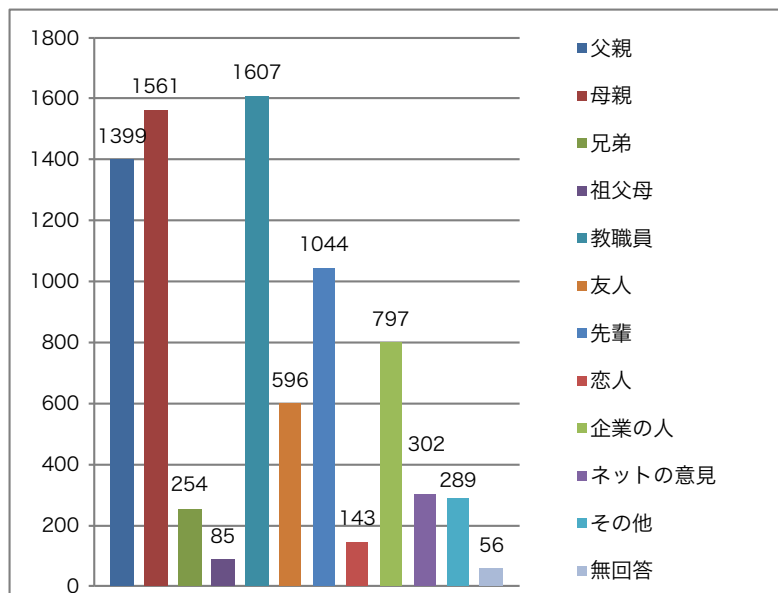
順に5つまで任意で回答 無回答を除く



16.就職先を選ぶ際に、誰の意見を参考にしますか。

選択肢	回答数	割合
父親	1399	44.47%
母親	1561	49.62%
兄弟	254	8.07%
祖父母	85	2.70%
教職員	1607	51.08%
友人	596	18.94%
先輩	1044	33.18%
恋人	143	4.55%
企業の人	797	25.33%
ネットの意見	302	9.60%
その他	289	9.19%
無回答	56	1.78%
回答者数	3146	

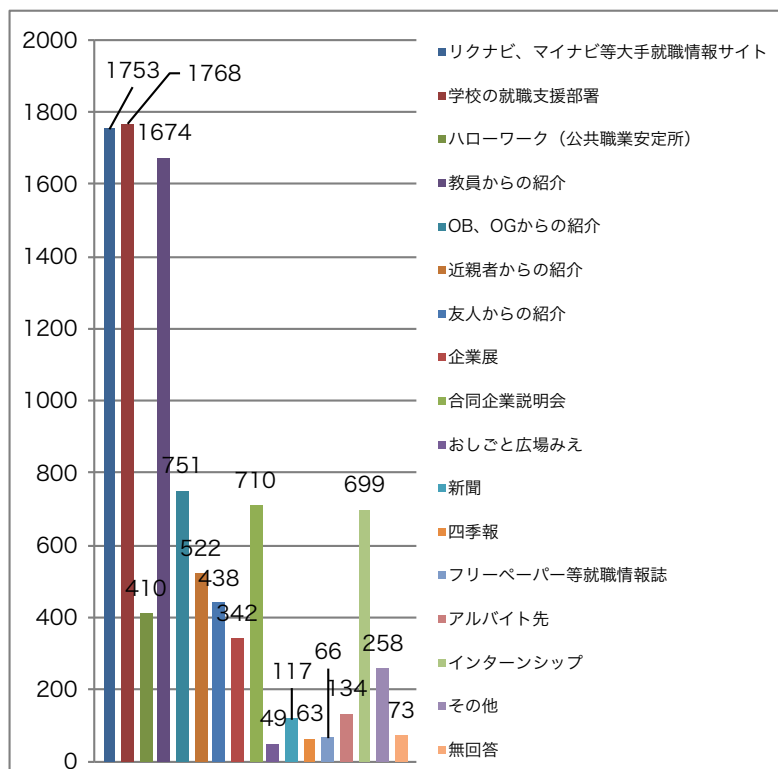
複数回答



17.就職活動を始める際、どこの情報を参考にしたいと思いますか。

選択肢	回答数	割合
リクナビ、マイナビ等大手就職情報サイト	1753	55.72%
学校の就職支援部署	1768	56.20%
ハローワーク（公共職業安定所）	410	13.03%
教員からの紹介	1674	53.21%
OB、OGからの紹介	751	23.87%
近親者からの紹介	522	16.59%
友人からの紹介	438	13.92%
企業展	342	10.87%
合同企業説明会	710	22.57%
おしごと広場みえ	49	1.56%
新聞	117	3.72%
四季報	63	2.00%
フリーペーパー等就職情報誌	66	2.10%
アルバイト先	134	4.26%
インターンシップ	699	22.22%
その他	258	8.20%
無回答	73	2.32%
回答者数	3146	

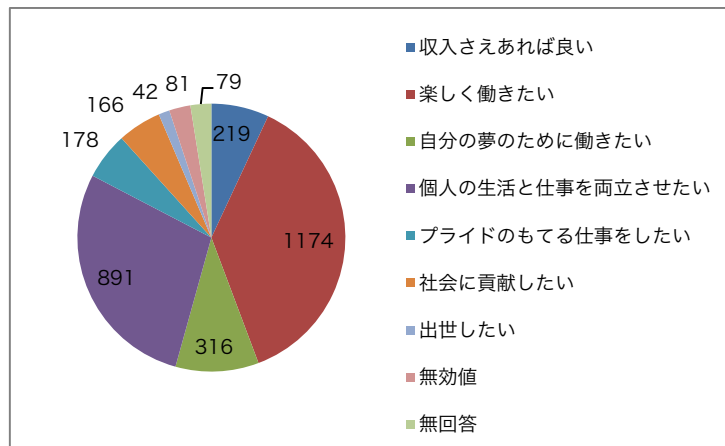
複数回答



18.就職観について教えてください。

選択肢	回答数	
収入さえあれば良い	219	6.96%
楽しく働きたい	1174	37.32%
自分の夢のために働きたい	316	10.04%
個人の生活と仕事を両立させたい	891	28.32%
プライドのもてる仕事をしたい	178	5.66%
社会に貢献したい	166	5.28%
出世したい	42	1.34%
無効値	81	2.57%
無回答	79	2.51%
合計	3146	100.00%

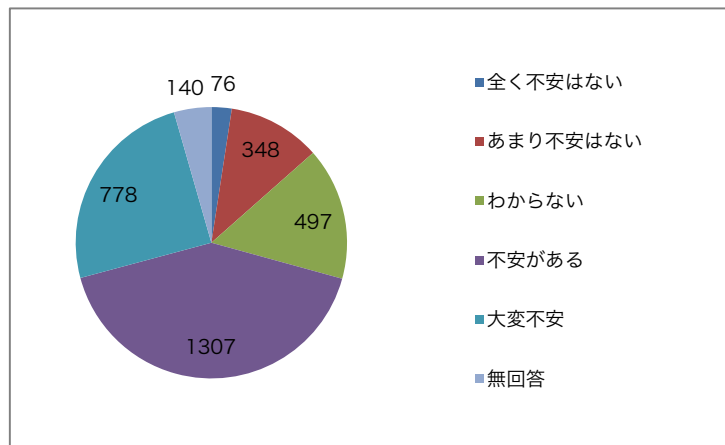
単一回答



19.就職（就職活動含む）に対する不安度合いを教えてください。

選択肢	回答数	
全く不安はない	76	2.42%
あまり不安はない	348	11.06%
わからない	497	15.80%
不安がある	1307	41.54%
大変不安	778	24.73%
無回答	140	4.45%
合計	3146	100.00%

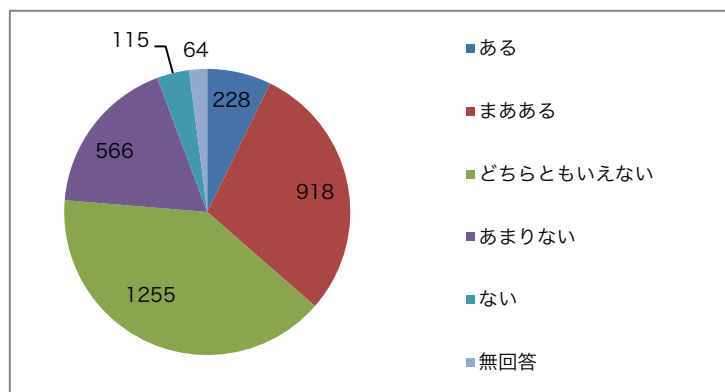
単一回答



20.経済産業省が定める「社会人基礎力」のうち今のあなたはどれにあてはまるかを5段階で選択してください。/主体力

選択肢	回答数	
ある	228	7.25%
まあある	918	29.18%
どちらともいえない	1255	39.89%
あまりない	566	17.99%
ない	115	3.66%
無回答	64	2.03%
合計	3146	100.00%

単一回答

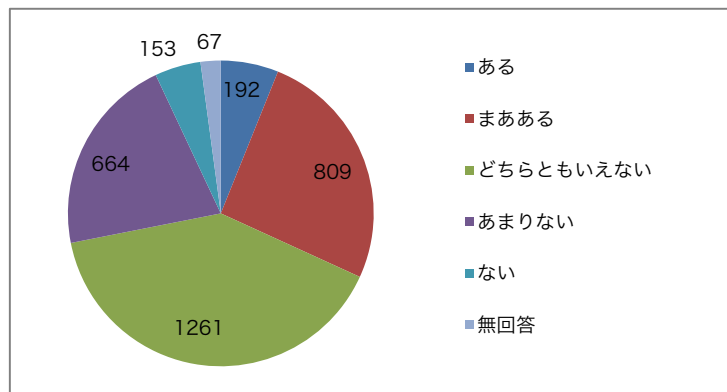


「社会人基礎力」とは、「前に踏み出す力」、「考え抜く力」、「チームで働く力」の3つの能力（12の能力要素）から構成されており「職場や地域社会で多様な人々と仕事をしていくために必要な基礎的な力」として、経済産業省が2006年から提唱しています。企業や若者を取り巻く環境変化により、「基礎学力」「専門知識」に加え、それらをうまく活用していくための「社会人基礎力」を意識的に育成していくことが今まで以上に重要となってきています。

20.経済産業省が定める「社会人基礎力」のうち今のあなたはどれにあてはまるかを5段階で選択してください。/働きかけ力

選択肢	回答数	
ある	192	6.10%
まあある	809	25.72%
どちらともいえない	1261	40.08%
あまりない	664	21.11%
ない	153	4.86%
無回答	67	2.13%
合計	3146	100.00%

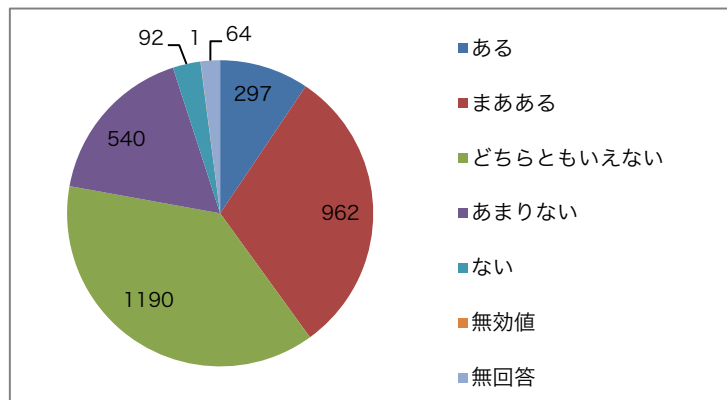
単一回答



20.経済産業省が定める「社会人基礎力」のうち今のあなたはどれにあてはまるかを5段階で選択してください。/実行力

選択肢	回答数	
ある	297	9.44%
まあある	962	30.58%
どちらともいえない	1190	37.83%
あまりない	540	17.16%
ない	92	2.92%
無効値	1	0.03%
無回答	64	2.03%
合計	3146	100.00%

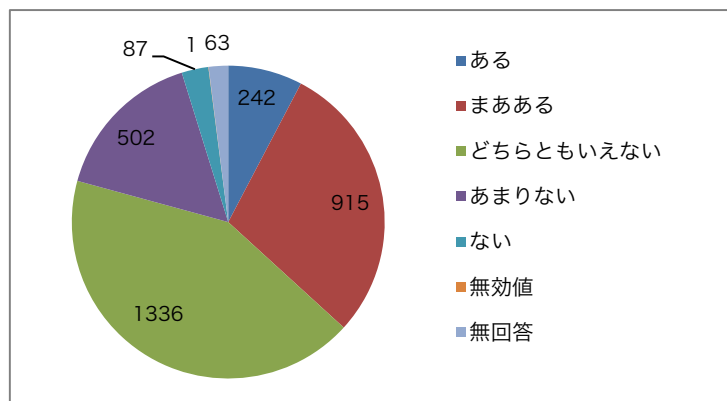
単一回答



20.経済産業省が定める「社会人基礎力」のうち今のあなたはどれにあてはまるかを5段階で選択してください。/課題発見力

選択肢	回答数	
ある	242	7.69%
まあある	915	29.08%
どちらともいえない	1336	42.47%
あまりない	502	15.96%
ない	87	2.77%
無効値	1	0.03%
無回答	63	2.00%
合計	3146	100.00%

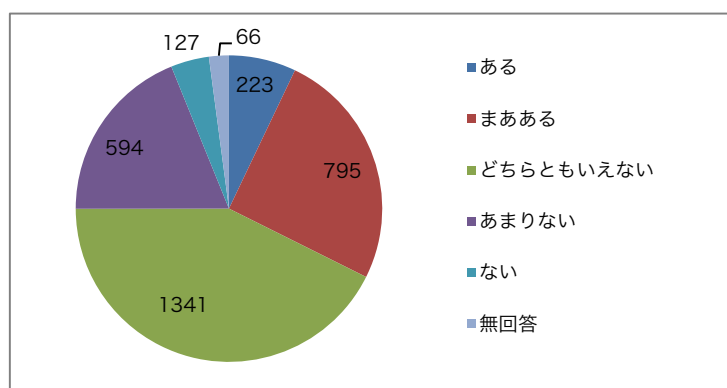
単一回答



20.経済産業省が定める「社会人基礎力」のうち今のあなたはどれにあてはまるかを5段階で選択してください。/計画力

選択肢	回答数	
ある	223	7.09%
まあある	795	25.27%
どちらともいえない	1341	42.63%
あまりない	594	18.88%
ない	127	4.04%
無回答	66	2.10%
合計	3146	100.00%

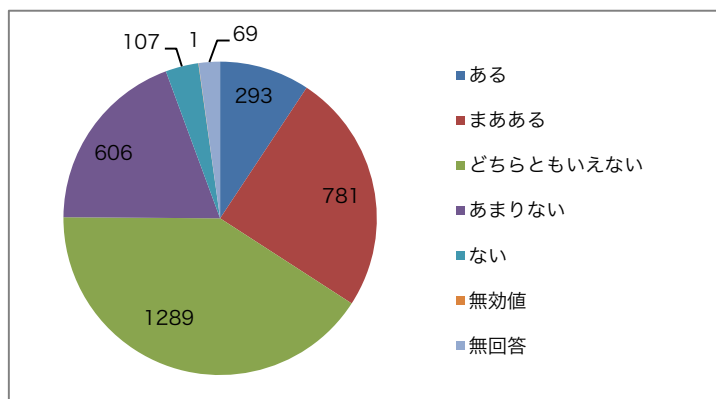
単一回答



20.経済産業省が定める「社会人基礎力」のうち今のあなたはどれにあてはまるかを5段階で選択してください。/想像力

選択肢	回答数	
ある	293	9.31%
まあある	781	24.83%
どちらともいえない	1289	40.97%
あまりない	606	19.26%
ない	107	3.40%
無効値	1	0.03%
無回答	69	2.19%
合計	3146	100.00%

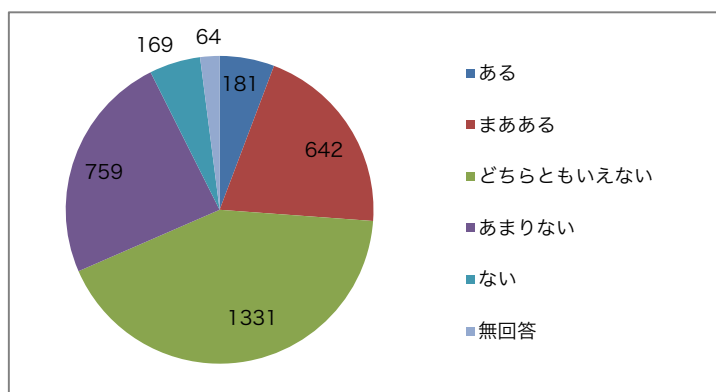
単一回答



20.経済産業省が定める「社会人基礎力」のうち今のあなたはどれにあてはまるかを5段階で選択してください。/発信力

選択肢	回答数	
ある	181	5.75%
まあある	642	20.41%
どちらともいえない	1331	42.31%
あまりない	759	24.13%
ない	169	5.37%
無回答	64	2.03%
合計	3146	100.00%

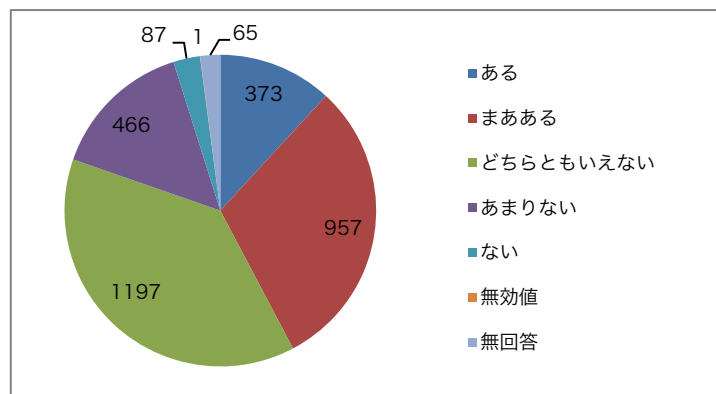
単一回答



20.経済産業省が定める「社会人基礎力」のうち今のあなたはどれにあてはまるかを5段階で選択してください。/傾聴力

選択肢	回答数	
ある	373	11.86%
まあある	957	30.42%
どちらともいえない	1197	38.05%
あまりない	466	14.81%
ない	87	2.77%
無効値	1	0.03%
無回答	65	2.07%
合計	3146	100.00%

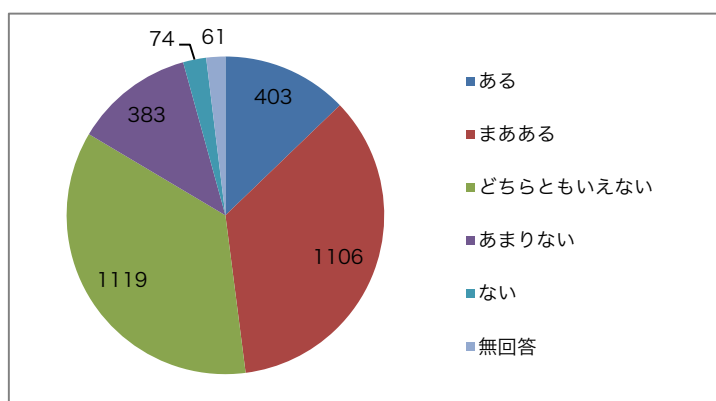
単一回答



20.経済産業省が定める「社会人基礎力」のうち今のあなたはどれにあてはまるかを5段階で選択してください。/柔軟性

選択肢	回答数	
ある	403	12.81%
まあある	1106	35.16%
どちらともいえない	1119	35.57%
あまりない	383	12.17%
ない	74	2.35%
無回答	61	1.94%
合計	3146	100.00%

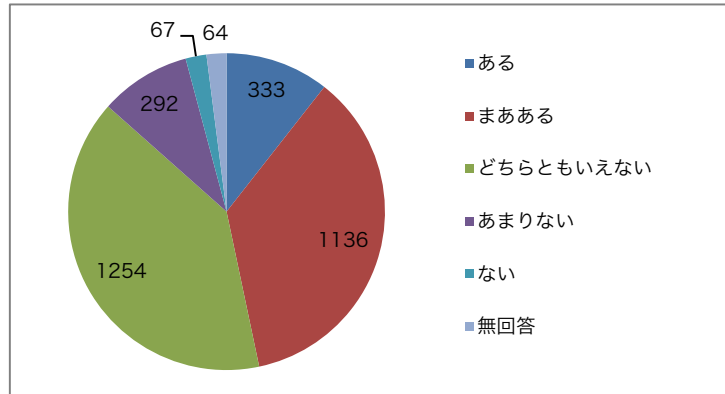
単一回答



20.経済産業省が定める「社会人基礎力」のうち今のあなたはどれにあてはまるかを5段階で選択してください。/状況把握力

選択肢	回答数	
ある	333	10.58%
まあある	1136	36.11%
どちらともいえない	1254	39.86%
あまりない	292	9.28%
ない	67	2.13%
無回答	64	2.03%
合計	3146	100.00%

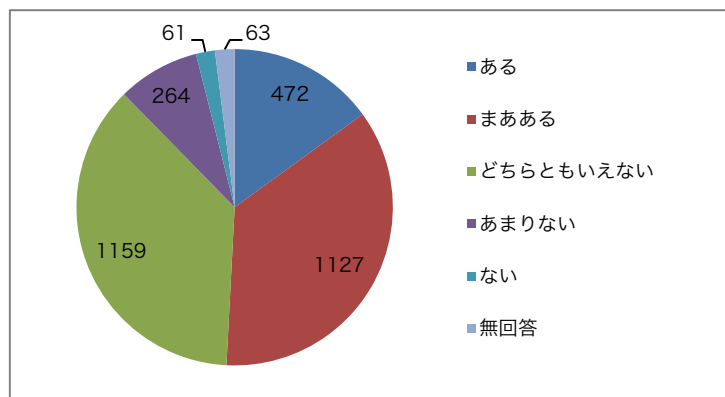
単一回答



20.経済産業省が定める「社会人基礎力」のうち今のあなたはどれにあてはまるかを5段階で選択してください。/規律性

選択肢	回答数	
ある	472	15.00%
まあある	1127	35.82%
どちらともいえない	1159	36.84%
あまりない	264	8.39%
ない	61	1.94%
無回答	63	2.00%
合計	3146	100.00%

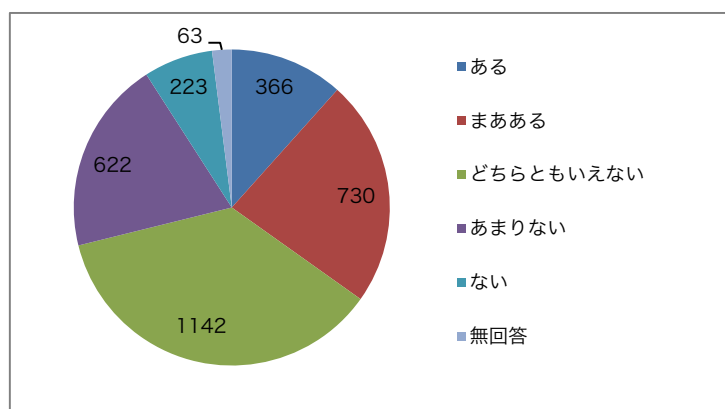
単一回答



20.経済産業省が定める「社会人基礎力」のうち今のあなたはどれにあてはまるかを5段階で選択してください。/ストレスコントロール力

選択肢	回答数	
ある	366	11.63%
まあある	730	23.20%
どちらともいえない	1142	36.30%
あまりない	622	19.77%
ない	223	7.09%
無回答	63	2.00%
合計	3146	100.00%

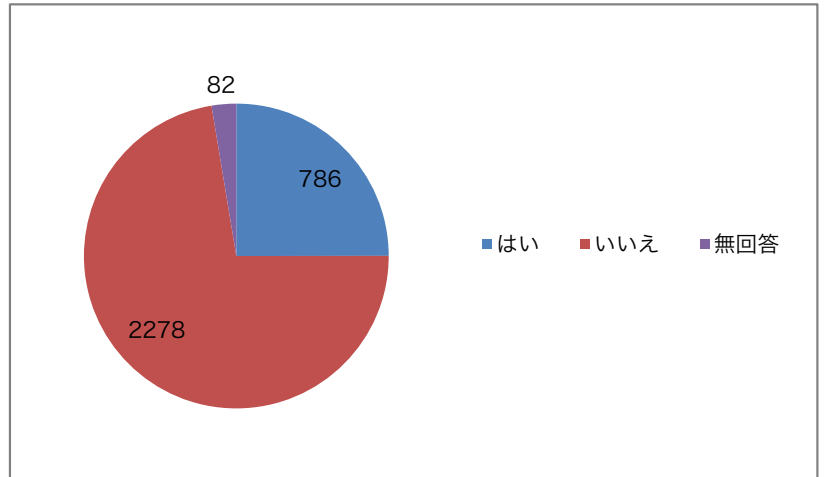
単一回答



21.インターンシップに参加したことがありますか。

選択肢	回答数	
はい	786	24.98%
いいえ	2278	72.41%
無回答	82	2.61%
合計	3146	100.00%

単一回答

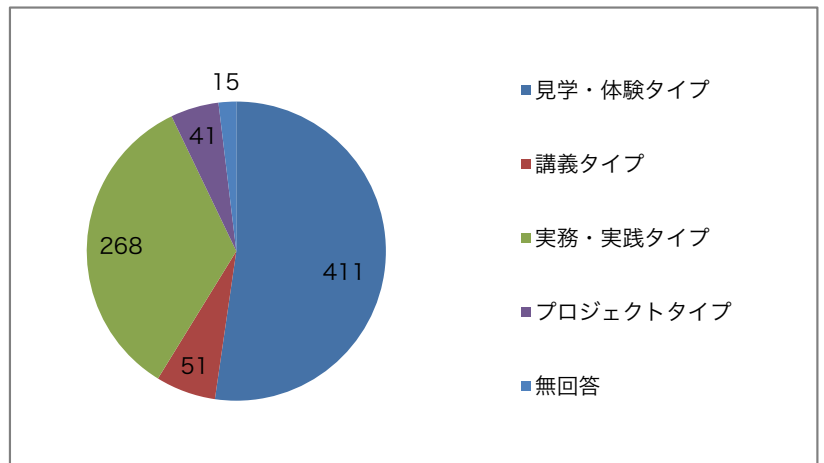


22-(1)参加したインターンシップのプログラムを教えてください。

選択肢	回答数	
見学・体験タイプ	411	52.29%
講義タイプ	51	6.49%
実務・実践タイプ	268	34.10%
プロジェクトタイプ	41	5.22%
無回答	15	1.91%
合計	786	100.00%

単一回答

21で「はい」の回答のみ

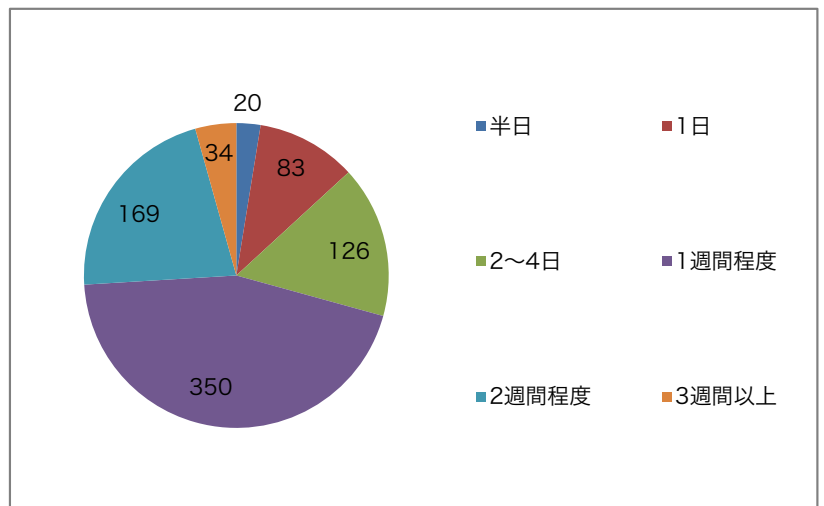


22-(2)参加期間

選択肢	回答数	
半日	20	2.54%
1日	83	10.56%
2~4日	126	16.03%
1週間程度	350	44.53%
2週間程度	169	21.50%
3週間以上	34	4.33%
無回答	4	0.51%
合計	786	100.00%

単一回答

21で「はい」の回答のみ

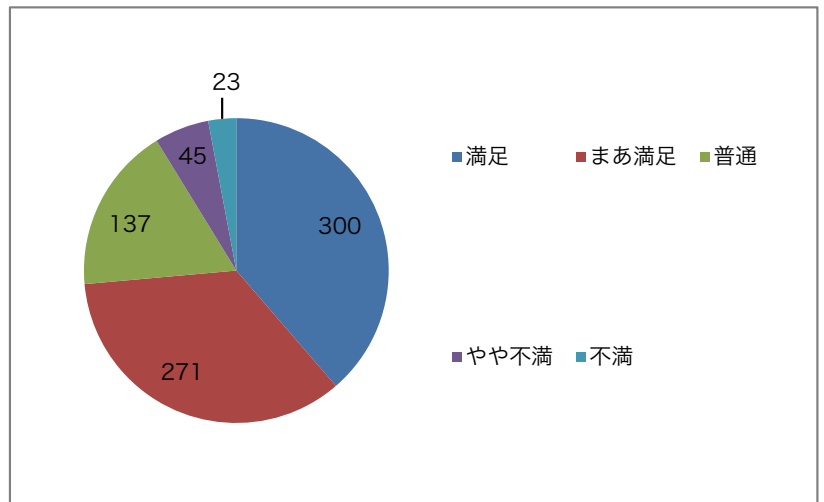


22-(3)インターンシップの満足度

選択肢	回答数	
満足	300	38.17%
まあ満足	271	34.48%
普通	137	17.43%
やや不満	45	5.73%
不満	23	2.93%
無回答	10	1.27%
合計	786	100.00%

単一回答

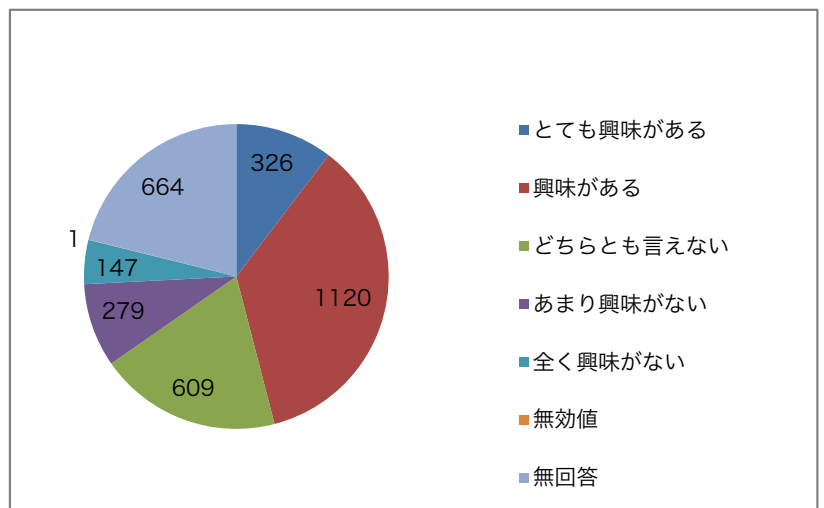
21で「はい」の回答のみ



23.県内企業のインターンシップや就職情報などの情報が受け取れる情報ツールがあれば興味がありますか。

選択肢	回答数	
とても興味がある	326	10.36%
興味がある	1120	35.60%
どちらとも言えない	609	19.36%
あまり興味がない	279	8.87%
全く興味がない	147	4.67%
無効値	1	0.03%
無回答	664	21.11%
合計	3146	100.00%

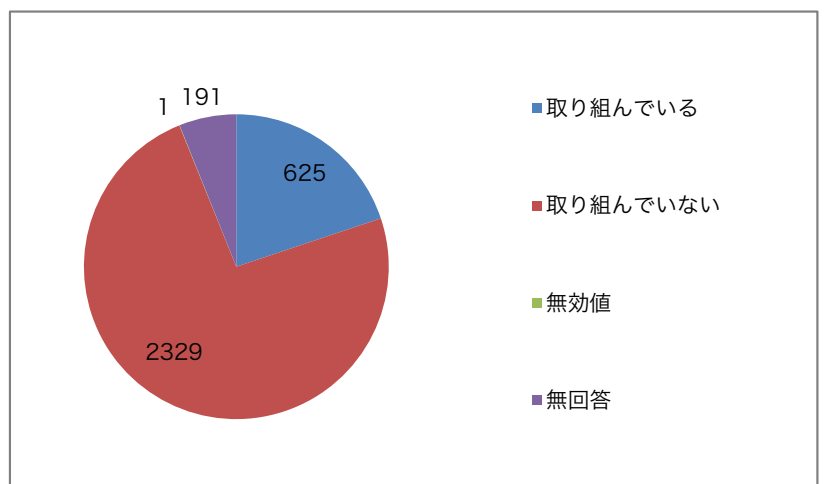
単一回答



24.あなたは地域活動※に取り組んでいますか。

選択肢	回答数	
取り組んでいる	625	19.87%
取り組んでいない	2329	74.03%
無効値	1	0.03%
無回答	191	6.07%
合計	3146	100.00%

単一回答



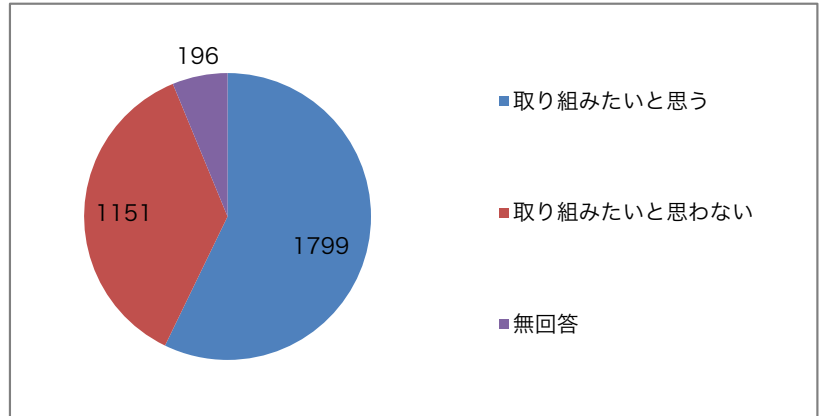
※「地域活動」とは、「地域のさまざまな主体が、地域をより良くするために行う活動」を定義します。

このことから、各種ボランティア活動に加えて、地域における交流活動や、コミュニティビジネス、個人の自主的な奉仕活動、地元での自治会・町内会活動、祭りなどの地域の伝統行事の保存・運営なども「地域活動」に含まれます（活動範囲は、県内・県外を問いません）。なお、自己のやりがいや満足のみを目的とした娯楽・スポーツ・文化芸術活動、利益の追求を主目的とした活動、政治・宗教活動、技能の習得を目的とした実習（教育、医療・看護、保育等）などについては「地域活動」に含まれません。

25. 今後、地域活動に取り組みたいと思いますか。

選択肢	回答数	
取り組みたいと思う	1799	57.18%
取り組みたいと思わない	1151	36.59%
無回答	196	6.23%
合計	3146	100.00%

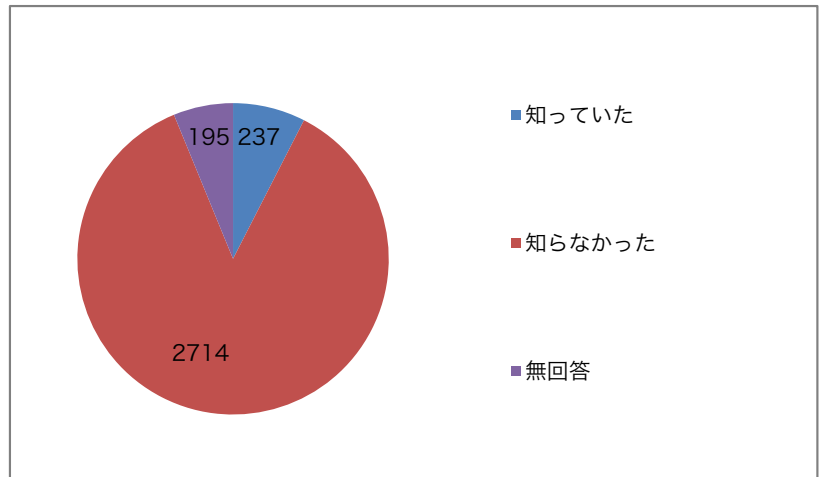
単一回答



26. 以前から「ぴたゼミ」について知っていましたか。

選択肢	回答数	
知っていた	237	7.53%
知らなかった	2714	86.27%
無回答	195	6.20%
合計	3146	100.00%

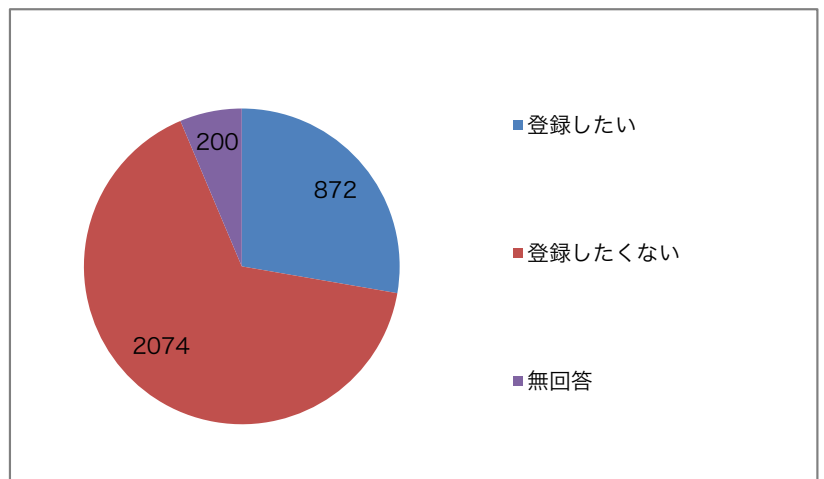
単一回答



27. 同封の「ぴたゼミ」のチラシを見て、登録したいと思いますか。

選択肢	回答数	
登録したい	872	27.72%
登録したくない	2074	65.92%
無回答	200	6.36%
合計	3146	100.00%

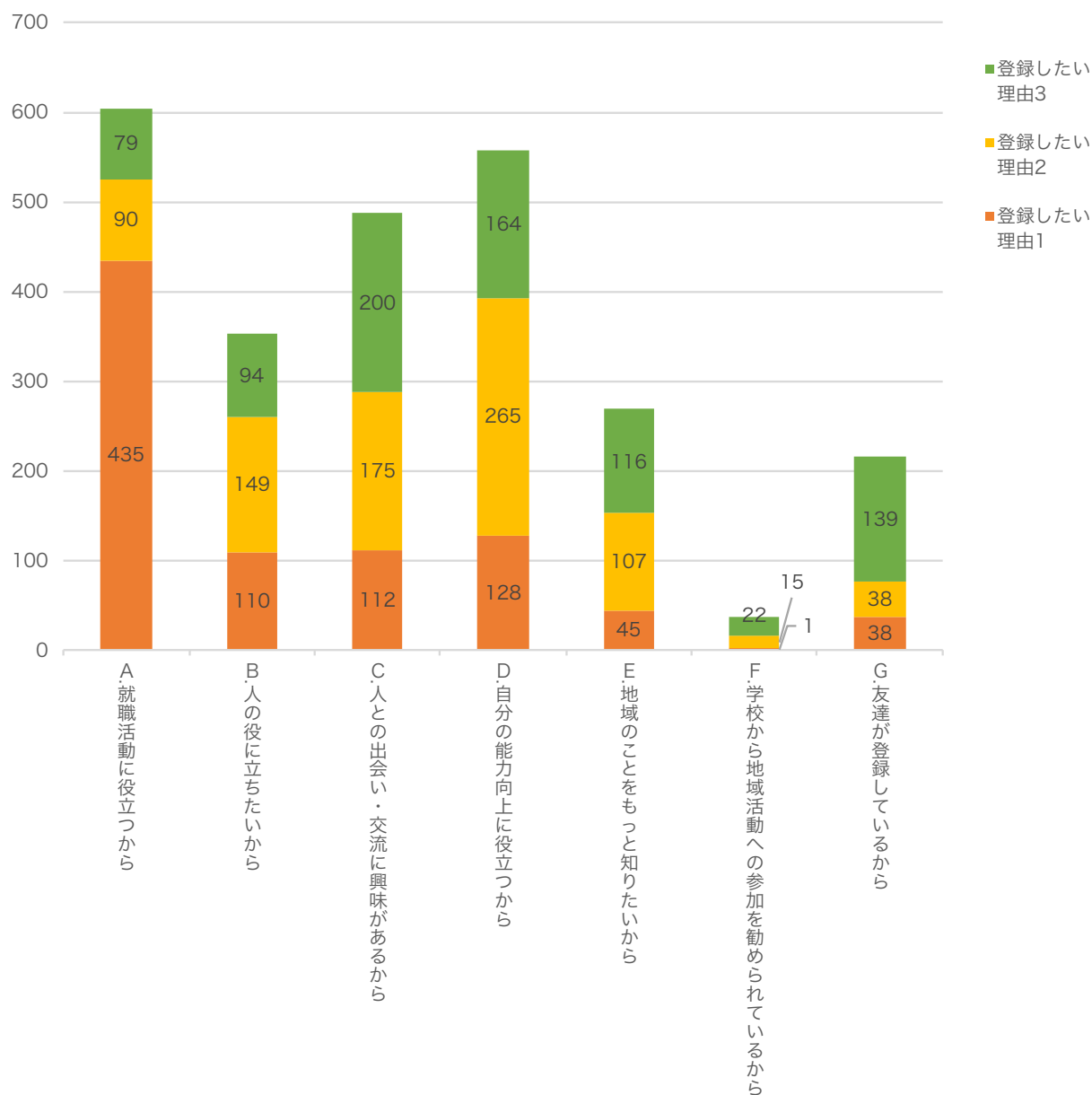
単一回答



28-1.登録したいと思った理由を教えてください。

選択肢	登録したい理由1	登録したい理由2	登録したい理由3
A.就職活動に役立つから	435	90	79
B.人の役に立ちたいから	110	149	94
C.人との出会い・交流に興味があるから	112	175	200
D.自分の能力向上に役立つから	128	265	164
E.地域のことをもっと知りたいから	45	107	116
F.学校から地域活動への参加を勧められているから	1	15	22
G.友達が登録しているから	38	38	139
合計	869	839	814

順に3つまで任意で回答 無回答を除く



28-2.登録したくないと思った理由を教えてください。

選択肢	登録したくない理由1	登録したくない理由2	登録したくない理由3
A.授業・ゼミで忙しいから	865	290	179
B.部活・サークルで忙しいから	200	290	89
C.アルバイトで忙しいから	120	305	333
D.経済的な負担が大きいから	47	99	106
E.人付き合いが苦手だから	80	121	121
F.自分にとってメリットがないから	131	100	134
G.ほかにやるべきこと・やりたいことがあるから	385	375	315
H.経験がなくて不安だから	70	126	174
I.後々負担や責任が大きくなりそうだから	60	121	189
J.友達が登録していないから	23	28	119
合計	1981	1855	1759

